

**ФОРМЫ ОТЧЕТНОСТИ О ФИНАНСОВО-ЭКОНОМИЧЕСКОМ
СОСТОЯНИИ ТОВАРОПРОИЗВОДИТЕЛЕЙ
АГРОПРОМЫШЛЕННОГО КОМПЛЕКСА
за 2015 г.**

МУП Тейковского района совхоз "Сокатовский"
(наименование организации, орган исполнительной власти)

Адрес:

155033 Ивановская область Тейковский район с.Елховка ул

Коды					
ОКПО	ИНН	КПП	ОКВЭД*	ОКОПФ*	ОКФС*
00556009	3724000378	372401001	01.3	42	14

Руководитель

Елуфимов Михаил Валентинович
(фамилия и. о.)

(код, № тел.)

Главный бухгалтер

Ордова Зоя Капитоновна
(фамилия и. о.)

(код, № тел.)

* - Орган исполнительной власти строку не заполняет

БУХГАЛТЕРСКИЙ БАЛАНС

на 31 декабря 2015 г.

	Дата (число, месяц, год)	КОДЫ
Организация (орган исполнительной власти) <u>МУП Тейковского района совхоз "Сокоатовский"</u>		0710001
Идентификационный номер налогоплательщика _____	по ОКПО	31 12 2015
*Вид экономической деятельности <u>Сельское хозяйство</u>	ИНН	00556009
**Организационно-правовая форма _____	по ОКВЭД	3724000378
	по ОКПФ/ОКФС	01.3
Единица измерения: тыс. руб.	по ОКЕИ	42 14
Местонахождение (адрес) <u>155033 Ивановская область Тейковский район с.Елховка ул</u>		384


Наименование показателя	Коды	На 31 декабря 2015 г.	На 31 декабря 2014 г.	На 31 декабря 2013 г.
1	2	3	4	5
АКТИВ				
I. ВНЕОБОРОТНЫЕ АКТИВЫ				
Нематериальные активы	1110	-	-	-
Результаты исследований и разработок	1120	-	-	-
Нематериальные поисковые активы	1130	-	-	-
Материальные поисковые активы	1140	-	-	-
Основные средства	1150	10 688	11 642	12 491
Доходные вложения в материальные ценности	1160	-	-	-
Финансовые вложения	1170	2	2	2
Отложенные налоговые активы	1180	-	-	-
Прочие внеоборотные активы	1190	44	44	44
ИТОГО по разделу I	1100	10 734	11 688	12 537
II. ОБОРОТНЫЕ АКТИВЫ				
Запасы	1210	12 628	11 473	12 034
Налог на добавленную стоимость по приобретенным ценностям	1220	-	286	286
Дебиторская задолженность	1230	115	214	247
Финансовые вложения (за исключением денежных эквивалентов)	1240	-	-	-
Денежные средства и денежные эквиваленты	1250	12	30	106
Прочие оборотные активы	1260	-	-	-
ИТОГО по разделу II	1200	12 755	12 003	12 673
БАЛАНС	1600	23 489	23 691	25 210

* - Орган исполнительной власти заполняет строку в соответствии со следующими видами деятельности: сельское хозяйство, организации, обслуживающие сельское хозяйство, пищевая и перерабатывающая промышленность, кооперативы

** - Орган исполнительной власти строку не заполняет

Наименование показателя	Коды	На 31 декабря 2015 г.	На 31 декабря 2014 г.	На 31 декабря 2013 г.
1	2	3	4	5
ПАССИВ				
III. КАПИТАЛ И РЕЗЕРВЫ				
Уставный капитал (складочный капитал, уставный фонд, вклады товарищей)	1310	11	11	11
Собственные акции, выкупленные у акционеров	1320	-	-	-
Переоценка внеоборотных активов	1340	-	-	-
Добавочный капитал (без переоценки)	1350	8 442	8 442	8 779
Резервный капитал	1360	-	-	-
Нераспределенная прибыль (непокрытый убыток)	1370	8 258	8 027	8 851
ИТОГО по разделу III	1300	16 711	16 480	17 641
IV. ДОЛГОСРОЧНЫЕ ОБЯЗАТЕЛЬСТВА				
Заемные средства	1410	-	-	-
Отложенные налоговые обязательства	1420	-	-	-
Оценочные обязательства	1430	-	-	-
Прочие обязательства	1450	59	485	220
ИТОГО по разделу IV	1400	59	485	220
V. КРАТКОСРОЧНЫЕ ОБЯЗАТЕЛЬСТВА				
Заемные средства	1510	171	171	171
Кредиторская задолженность	1520	6 548	6 555	7 178
Доходы будущих периодов	1530	-	-	-
Оценочные обязательства	1540	-	-	-
Прочие обязательства	1550	-	-	-
ИТОГО по разделу V	1500	6 719	6 726	7 349
БАЛАНС	1700	23 489	23 691	25 210

Руководитель _____
(подпись)



Елуфимов Михаил
Валентинович
(расшифровка подписи)

Главный бухгалтер _____
(подпись)

Ордова Зоя
Капитоновна
(расшифровка подписи)

ОТЧЕТ О ФИНАНСОВЫХ РЕЗУЛЬТАТАХ

за 12 месяцев 2015 г.

	Коды
Форма № 2 по ОКУД	0710002
Дата (год, месяц, число)	2015 12 31
МУП Тейковского района совхоз	
Организация (орган исполнительной власти) "Сокатовский" _____ по ОКПО	00556009
Идентификационный номер налогоплательщика _____ ИНН	3724000378
*Вид деятельности Сельское хозяйство _____ по ОКВЭД	01.3
**Организационно-правовая форма _____ по ОКОПФ/ОКФС	42 14
_____ по ОКЕИ	384

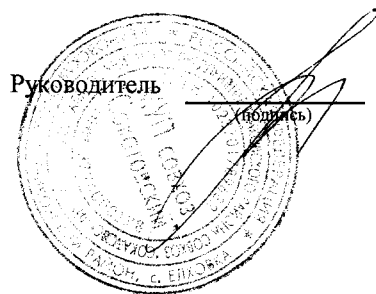
Единица измерения: тыс. руб.

Показатель		За 12 месяцев 2015 г.	За 12 месяцев 2014 г.
наименование	код		
1	2	3	4
Выручка	2110	21 543	20 300
Себестоимость продаж	2120	(22 888)	(21 784)
Валовая прибыль (убыток)	2100	(1 345)	(1 484)
Коммерческие расходы	2210	-	-
Управленческие расходы	2220	-	-
Прибыль (убыток) от продаж	2200	(1 345)	(1 484)
Доходы от участия в других организациях	2310	-	-
Проценты к получению	2320	-	-
Проценты к уплате	2330	-	-
Прочие доходы	2340	2 437	1 145
Прочие расходы	2350	(789)	(750)
Прибыль (убыток) до налогообложения	2300	303	(1 089)
Текущий налог на прибыль	2410	-	-
в том числе постоянные налоговые обязательства (активы)	2421	-	-
Изменение отложенных налоговых обязательств	2430	-	-
Изменение отложенных налоговых активов	2450	-	-
Прочее	2460	(72)	(72)
Чистая прибыль (убыток)	2400	231	(1 161)

* - Орган исполнительной власти заполняет строку в соответствии со следующими видами деятельности: сельское хозяйство, организации, обслуживающие сельское хозяйство, пищевая и перерабатывающая промышленность, кооперативы

** - Орган исполнительной власти строку не заполняет

Показатель		За 12 месяцев 2015 г.	За 12 месяцев 2014 г.
наименование	код		
1	2	3	4
Результат от переоценки внеоборотных активов, не включаемых в чистую прибыль (убыток) периода	2510	-	-
Результат от прочих операций, не включаемый в чистую прибыль (убыток) периода	2520	-	-
Совокупный финансовый результат периода	2500	231	(1 161)
Справочно			
Базовая прибыль (убыток) на акцию	2900	-	-
Разводненная прибыль (убыток) на акцию	2910	-	-



Руководитель

(подпись)

Елуфимов Михаил
Валентинович

(расшифровка подписи)

Главный бухгалтер

(подпись)

Ордова Зоя
Капитоновна

(расшифровка подписи)

**Отчет об изменениях капитала
за 2015 год**

КОДЫ	
0710003	
31	12 2015
00556009	
3724000378	
01.3	
42	14
384	

Форма № 3 по ОКУД

Дата (число, месяц, год)

по ОКПО

по ОКВЭД

по ОКОПФ/ОКФС

по ОКЕИ

МУП Тейковского района совхоз "Сокатовский"

идентификационный номер налогоплательщика

Сельское хозяйство

д экономической деятельности

организационно-правовая форма

единица измерения: тыс. руб.

1. Движение капитала

Наименование показателя	Код	Уставный капитал	Собственные акции, выкупленные у акционеров	Добавочный капитал	Резервный капитал	Нераспределенная прибыль (непокрытый убыток)	Итого
1	2	3	4	5	6	7	8
Исходная величина капитала на 31 декабря 2014 г.	3100	11	-	8 779	-	8 851	17 641
За 2014 г.	3210	-	-	-	-	-	-
прирост (убыток) капитала - всего:							
в том числе:							
прирост (убыток) чистой прибыли	3211	X	X	X	X	-	-
прирост (убыток) имущества	3212	X	X	-	X	-	-
прирост (убыток) от операций, относящихся к увеличению капитала	3213	X	X	-	X	-	-
прирост (убыток) от выпуска акций	3214	-	-	-	X	X	-
прирост (убыток) от изменения номинальной стоимости акций	3215	-	-	-	X	X	-
прирост (убыток) от реорганизации юридического лица	3216	-	-	-	-	-	-
прирост (убыток) от прочих взносов	3217	-	-	-	-	-	-

Исполнительная власть заполняет строку в соответствии со следующими видами деятельности: сельское хозяйство, организации, обслуживающие сельское хозяйство, и перерабатывающая промышленность
Исполнительная власть строку не заполняет

Наименование показателя	Код	Уставный капитал	Собственные акции, выкупленные у акционеров	Добавочный капитал	Резервный капитал	Нераспределенная прибыль (непокрытый убыток)	Итого
1	2	3	4	5	6	7	8
Уменьшение капитала - всего:	3220	-	-	-	-	(1 161)	(1 161)
в том числе: убыток	3221	X	X	X	X	(1 161)	(1 161)
переоценка имущества	3222	X	X	-	X	-	-
расходы, относящиеся непосредственно на уменьшение капитала	3223	X	X	-	X	-	-
уменьшение номинальной стоимости акций	3224	-	-	-	X	-	-
уменьшение количества акций	3225	-	-	-	X	-	-
реорганизация юридического лица	3226	-	-	-	-	-	-
дивиденды	3227	X	X	X	X	-	-
прочие причины	3228	-	-	-	-	-	-
Изменение добавочного капитала	3230	X	X	(337)	-	337	X
Изменение резервного капитала	3240	X	X	X	-	-	X
Величина капитала на 31 декабря 2014г.	3200	11	-	8 442	-	8 027	16 480
За 2015 г.							
Увеличение капитала - всего:	3310	-	-	-	-	231	231
в том числе: чистая прибыль	3311	X	X	X	X	231	231
переоценка имущества	3312	X	X	-	X	-	-
доходы, относящиеся непосредственно на увеличение капитала	3313	X	X	-	X	-	-
дополнительный выпуск акций	3314	-	-	-	X	X	-
увеличение номинальной стоимости акций	3315	-	-	-	X	X	-
реорганизация юридического лица	3316	-	-	-	-	-	-
прочие взносы	3317	-	-	-	-	-	-
Уменьшение капитала - всего:	3320	-	-	-	-	-	-
в том числе: убыток	3321	X	X	X	X	-	-
переоценка имущества	3322	X	X	-	X	-	-
расходы, относящиеся непосредственно на уменьшение капитала	3323	X	X	-	X	-	-
уменьшение номинальной стоимости акций	3324	-	-	-	X	-	-
уменьшение количества акций	3325	-	-	-	X	-	-
реорганизация юридического лица	3326	-	-	-	-	-	-
дивиденды	3327	X	X	X	X	-	-
прочие причины	3328	-	-	-	-	-	-
Изменение добавочного капитала	3330	X	X	-	-	-	X
Изменение резервного капитала	3340	X	X	X	-	-	X
Величина капитала на 31 декабря 2015г.	3300	11	-	8 442	-	8 258	16 711

2. Корректировки в связи с изменением учетной политики и исправлением ошибок

Наименование показателя	Код	На 31 декабря 2014 г.	Изменения капитала за 2015 г.		На 31 декабря 2015 г.
			за счет чистой прибыли (убытка)	за счет иных факторов	
1	2	3	4	5	6
Капитал - всего					
до корректировок	3400				-
корректировка в связи с:					
изменением учетной политики	3410				-
исправлением ошибок	3420				-
после корректировок	3500				
в том числе:					
нераспределенная прибыль (непокрытый убыток):					
до корректировок	3401				-
корректировка в связи с:					
изменением учетной политики	3411	-			
исправлением ошибок	3421				-
после корректировок	3501	-			-
другие статьи капитала, по которым осуществлены корректировки:					
до корректировок	3402	-			-
корректировка в связи с:					
изменением учетной политики	3412				-
исправлением ошибок	3422				-
после корректировок	3502				-

3. Чистые активы

Наименование показателя	Код	На 31 декабря 2015 г.	На 31 декабря 2014 г.	На 31 декабря 2013 г.
1	2	3	4	5
Чистые активы	3600	16 711	16 480	17 641

Руководитель

(подпись)

Елуфимов Михаил
Валентинович

(расшифровка подписи)

Главный бухгалтер

(подпись)

Ордова Зоя
Капитоновна

(расшифровка подписи)



ОТЧЕТ О ДВИЖЕНИИ ДЕНЕЖНЫХ СРЕДСТВ
за 12 месяцев 2015 г.

Форма № 4 по ОКУД

КОДЫ			
0710004			
Дата	31	12	2015
по ОКПО	00556009		
ИНН	3724000378		
по ОКВЭД	01.3		
по ОКОПФ/ОКФС	42	14	
по ОКЕИ	384		

Организация (орган исполнительной власти) совхоз "Сокатовский"

Идентификационный номер налогоплательщика _____

*Вид экономической деятельности Сельское хозяйство

**Организационно-правовая форма/форма собственности _____

Дата

по ОКПО

ИНН

по ОКВЭД

по ОКОПФ/ОКФС

по ОКЕИ

Единица измерения: тыс. руб.

Наименование показателя	Код	За 12 месяцев 2015 г.	За 12 месяцев 2014 г.
1	2	3	4
Денежные потоки от текущих операций			
Поступило денежных средств - всего	4110	24 077	20 488
в том числе:			
от продажи продукции, товаров, работ и услуг	4111	22 013	19 888
арендные платежи, лицензионные платежи, гонорары, комиссионные платежи	4112	-	-
от перепродажи финансовых вложений	4113	-	-
прочие поступления	4119	2 064	600
из них:			
бюджетные субсидии	4119.1	1 898	429
полученное страховое возмещение	4119.2	-	-
Платежи - всего	4120	(24 071)	(20 536)
в том числе:			
поставщикам (подрядчикам) за сырье, материалы, работы, услуги	4121	(11 269)	(8 809)
в связи с оплатой труда работников	4122	(7 622)	(7 253)
процентов по долговым обязательствам	4123	-	-
налог на прибыль организаций	4124	-	-
прочие платежи	4129	(5 180)	(4 474)
Сальдо денежных потоков от текущих операций	4100	6	(48)

* Орган исполнительной власти заполняет строку в соответствии со следующими видами деятельности: сельское хозяйство, организации, обслуживающие сельское хозяйство, пищевая и перерабатывающая промышленность

** Орган исполнительной власти строку не заполняет

Наименование показателя	Код	За 12 месяцев 2015 г.	За 12 месяцев 2014 г.
1	2	3	4
Денежные потоки от инвестиционных операций			
Поступления - всего	4210	-	-
в том числе:			
от продажи внеоборотных активов (кроме финансовых вложений)	4211	-	-
от продажи акций других организаций (долей участия)	4212	-	-
от возврата предоставленных займов, от продажи долговых ценных бумаг (прав требования денежных средств к другим лицам)	4213	-	-
дивидендов, процентов по долговым финансовым вложениям и аналогичных поступлений от долевого участия в других организациях	4214	-	-
прочие поступления	4219	-	-
Платежи - всего	4220	(24)	(28)
в том числе:			
в связи с приобретением, созданием, модернизацией, реконструкцией и подготовкой к использованию внеоборотных активов	4221	(24)	(28)
в связи с приобретением акций других организаций (долей участия)	4222	-	-
в связи с приобретением долговых бумаг(прав требования денежных средств к другим лицам), предоставление займов другим лицам	4223	-	-
процентов по долговым обязательствам, включаемым в стоимость инвестиционного актива	4224	-	-
прочие платежи	4229	-	-
Сальдо денежных потоков от инвестиционных операций	4200	(24)	(28)
Денежные потоки от финансовых операций			
Поступления - всего	4310	-	-
в том числе:			
получение кредитов и займов	4311	-	-
денежных вкладов собственников (участников)	4312	-	-
от выпуска акций, увеличения долей участия	4313	-	-
от выпуска облигаций, векселей, и других долговых ценных бумаг и др.	4314	-	-
прочие поступления	4319	-	-

Наименование показателя	Код	За 12 месяцев 2015 г.	За 12 месяцев 2014 г.
1	2	3	4
Платежи - всего	4320	-	-
в том числе: собственникам (участникам) в связи с выкупом у них акций (долей участия) организации или их выходом из состава участников	4321	-	-
на уплату дивидендов и иных платежей по распределению прибыли в пользу собственников (участников)	4322	-	-
в связи с погашением (выкупом) векселей и других долговых ценных бумаг, возврат кредитов и займов	4323	-	-
прочие платежи	4329	-	-
Сальдо денежных потоков от финансовых операций	4300	-	-
Сальдо денежных потоков за отчетный период	4400	(18)	(76)
Остаток денежных средств и денежных эквивалентов на начало отчетного периода	4450	30	106
Остаток денежных средств и денежных эквивалентов на конец отчетного периода	4500	12	30
Величина влияния изменений курса иностранной валюты по отношению к рублю	4490	-	-

Руководитель



(подпись)

Елуфимов Михаил
Валентинович

(расшифровка подписи)

Главный бухгалтер

(подпись)

Ордова Зоя
Капитоновна

(расшифровка подписи)

**Пояснения к бухгалтерскому балансу и отчету о финансовых результатах (тыс.руб.)
за 2015 год**

КОДЫ	
0710005	
31	12
00556009	2015
3724000378	
01.3	
42	14
384	

Форма №5 по ОКУД
Дата (число, месяц, год)
по ОКПО
ИНН
по ОКВЭД
по ОКОПФ/ОКФС
по ОКЕИ

МУП Тейковского района совхоз "Сокатовский"
Муниципальное унитарное предприятие
Сельское хозяйство
организационно-правовая форма/форма собственности
единица измерения: тыс. руб.

Муниципальное унитарное предприятие
Сельское хозяйство
организационно-правовая форма/форма собственности
единица измерения: тыс. руб.

1. Нематериальные активы и расходы на научно-исследовательские, опытно-конструкторские и технологические работы (НИОКР)
1.1. Наличие и движение нематериальных активов

Наименование показателя	Период	Код	Изменения за период														
			На начало года		выбыло		начислено амортизации	убыток от обесценения	переоценка		На конец периода						
			первоначальная стоимость*	накопленная амортизация и убытки от обесценения	первоначальная стоимость*	накопленная амортизация и убытки от обесценения			первоначальная стоимость*	накопленная амортизация	первоначальная стоимость*	накопленная амортизация и убытки от обесценения					
2	3	4	5	6	7	8	9	10	11	12	13	14					
материальные активы - всего	за 2015 г. за 2014 г.	5100 5110	- -	- -	- -	- -	- -	- -	- -	- -	- -	- -	- -	- -	- -	- -	- -

2. Основные средства

2.1. Наличие и движение основных средств

Наименование показателя	Период	Код	Изменения за период									
			На начало года		выбыло объектов		начислено амортизации**	первоначальная стоимость*	переоценка		На конец периода	
			первоначальная стоимость*	накопленная амортизация**	первоначальная стоимость*	накопленная амортизация**			первоначальная стоимость*	накопленная амортизация**	первоначальная стоимость*	накопленная амортизация**
2	3	4	5	6	7	8	9	10	11	12	13	
основные средства учета доходных операций в реальных (стоимости) - всего	за 2015 г. за 2014 г.	5200 5210	35 671 34 455	(24 029) (21 964)	3 506 3 662	(2 076) (2 446)	494 1 054	(2 878) (3 119)	- -	- -	37 101 35 671	(26 413) (24 029)
в числе: вложения, сооружения и капитальные вложения	за 2015 г. за 2014 г.	5201 5211	6 921 7 742	(4 714) (5 427)	- -	- (821)	- 808	(94) (95)	- -	- -	6 921 6 921	(4 808) (4 714)
прочие и удорожания	за 2015 г. за 2014 г.	5202 5212	17 614 17 588	(15 653) (14 022)	24 29	- (3)	- 3	(1 166) (1 634)	- -	- -	17 638 17 614	(16 819) (15 653)

2.2. Незавершенные капитальные вложения

Наименование показателя	Период	Код	На начало года	Изменения за период			На конец периода
				затраты за период	списано	принято к учету в качестве основных средств или увеличена стоимость	
1	2	3	4	5	6	7	8
Незавершенное строительство и незаконченные операции по приобретению, модернизации основных средств - всего	за 2015 г.	5240	44	3 506	-	(3 506)	44
	за 2014 г.	5250	44	3 662	-	(3 662)	44

2.3. Изменение стоимости основных средств в результате достройки, дооборудования, реконструкции и частичной ликвидации

Наименование показателя	Код	За 2015 г.	За 2014 г.
1	2	3	4
Увеличение стоимости объектов основных средств в результате достройки, дооборудования, реконструкции - всего	5260	-	-
Уменьшение стоимости объектов основных средств в результате частичной ликвидации - всего:	5270	-	-

2.4. Иное использование основных средств

Наименование показателя	Код	На 31.12.2015 г.	На 31.12.2014 г.	На 31.12.2013 г.
1	2	3	4	5
Переданные в аренду основные средства, числящиеся на балансе	5280	-	-	-
Переданные в аренду основные средства, числящиеся за балансом	5281	-	-	-
Полученные в аренду основные средства, числящиеся на балансе	5282	-	-	-
Полученные в аренду основные средства, числящиеся за балансом	5283	-	-	-
Объекты недвижимости, принятые в эксплуатацию и фактически используемые, находящиеся в процессе государственной регистрации	5284	-	-	-
Основные средства, переведенные на консервацию	5285	-	-	-
Иное использование основных средств (залог)	5286	-	-	-

3. Финансовые вложения
3.1. Наличие и движение финансовых вложений

Наименование показателя	Период	Код	На начало года		Изменения за период					На конец периода	
			первоначальная стоимость	накопленная корректировка***	6	выбыло (погашено)		9	10	11	накопленная корректировка***
						первоначальная стоимость	накопленная корректировка***				
1	2	3	4	5	6	7	8	9	10	11	12
длительные - всего	за 2015 г.	5301	2	-	-	-	-	-	-	2	-
	за 2014 г.	5311	2	-	-	-	-	-	-	2	-
краткосрочные - всего	за 2015 г.	5305	-	-	-	-	-	-	-	-	-
	за 2014 г.	5315	-	-	-	-	-	-	-	-	-
финансовых вложений - всего	за 2015 г.	5300	2	-	-	-	-	-	-	2	-
	за 2014 г.	5310	2	-	-	-	-	-	-	2	-

3.2. Иное использование финансовых вложений

Наименование показателя	Код	На 31.12.2015 г.		На 31.12.2014 г.		На 31.12.2013 г.	
		3	4	5	6		
ансовые вложения, являющиеся в залоге, - всего	5320	-	-	-	-	-	-
ансовые вложения, переданные другим лицам (кроме продажи), -	5325	-	-	-	-	-	-
иное использование финансовых вложений	5329	-	-	-	-	-	-

4. Запасы
4.1. Наличие и движение запасов

Наименование показателя	Период	Код	На начало года		Изменения за период				На конец периода	
			себе-стоимость	величина резерва под снижение стоимости	поступления и затраты	выбыло		убытков от снижения стоимости	себе-стоимость	величина резерва под снижение стоимости
						себе-стоимость	резерв под снижение стоимости			
1	2	3	4	5	6	7	8	9	10	11
Запасы - всего	за 2015 г.	5400	11 473	-	66 839	(65 684)	-	-	12 628	-
	за 2014 г.	5420	12 034	-	52 492	(53 053)	-	-	11 473	-
в том числе:	за 2015 г.	5401	4 319	-	19 646	(19 051)	-	-	4 914	-
	за 2014 г.	5421	4 983	-	15 991	(16 655)	-	-	4 319	-
в том числе на приобретение и освоение	за 2015 г.	5402	4 328	-	16 077	(15 302)	-	-	5 103	-
	за 2014 г.	5422	4 885	-	8 362	(8 919)	-	-	4 328	-
в том числе в отношении	за 2015 г.	5403	2 808	-	11 830	(12 100)	-	-	2 538	-
	за 2014 г.	5423	2 155	-	9 445	(8 792)	-	-	2 808	-
в том числе в отношении	за 2015 г.	5404	18	-	19 286	(19 231)	-	-	73	-
	за 2014 г.	5424	11	-	18 694	(18 687)	-	-	18	-
в том числе отгруженные	за 2015 г.	5405	-	-	-	-	-	-	-	-
	за 2014 г.	5425	-	-	-	-	-	-	-	-
в том числе в отношении	за 2015 г.	5406	-	-	-	-	-	-	-	X
	за 2014 г.	5426	-	-	-	-	-	-	-	X
в том числе запасы и затраты	за 2015 г.	5407	-	-	-	-	-	-	-	-
	за 2014 г.	5427	-	-	-	-	-	-	-	-

4.2. Запасы в залоге

Наименование показателя	Код	На 31.12.2015 г.		На 31.12.2014 г.		На 31.12.2013 г.	
		3	4	4	5		
Запасы, не оплаченные на отчетную дату, - всего	5440	-	-	-	-	-	-
	5445	-	-	-	-	-	-
Итого, - всего		-	-	-	-	-	-

5. Дебиторская и кредиторская задолженность
5.1. Наличие и движение дебиторской задолженности

Наименование показателя	Период	Код	На начало года		Изменения за период						На конец периода		
			учтенная по условиям договора	величина резерва по сомнительным долгам	поступление		погашение	выбыло		перевод из долго- в кратко- срочную задолжен- ность	учтенная по условиям договора	величина резерва по сомнитель- ным долгам	
					в результате хозяйственных операций (сумма долга по сделке операции)****	причита- ющиеся проценты, штрафы и иные начисле- ния****		списание на финансовый результат****	восста- новление резерва				
1	2	3	4	5	6	7	8	9	10	11	12	13	
кроссочная дебиторская задолженность -	за 2015 г.	5501	-	-	-	-	-	-	-	-	-	-	-
	за 2014 г.	5521	-	-	-	-	-	-	-	-	-	-	-
число: в том числе: по выданным ссудам и займам и прочими	за 2015 г.	5502	-	-	-	-	-	-	-	-	-	-	-
	за 2014 г.	5522	-	-	-	-	-	-	-	-	-	-	-
	за 2015 г.	5503	-	-	-	-	-	-	-	-	-	-	-
	за 2014 г.	5523	-	-	-	-	-	-	-	-	-	-	-
число: по выданным ссудам и займам и прочими	за 2015 г.	5504	-	-	-	-	-	-	-	-	-	-	-
	за 2014 г.	5524	-	-	-	-	-	-	-	-	-	-	-
кроссочная дебиторская задолженность -	за 2015 г.	5510	214	-	21 681	-	(21 780)	-	-	-	-	115	-
	за 2014 г.	5530	247	-	20 912	-	(20 945)	-	-	-	-	214	-
число: в том числе: по выданным ссудам и займам и прочими	за 2015 г.	5511	-	-	19 537	-	(19 537)	-	-	-	-	-	-
	за 2014 г.	5531	-	-	19 392	-	(19 392)	-	-	-	-	-	-
число: по выданным ссудам и займам и прочими	за 2015 г.	5512	-	-	-	-	-	-	-	-	-	-	-
	за 2014 г.	5532	-	-	-	-	-	-	-	-	-	-	-
число: по выданным ссудам и займам и прочими	за 2015 г.	5513	214	-	2 144	-	(2 243)	-	-	-	-	115	-
	за 2014 г.	5533	247	-	1 520	-	(1 553)	-	-	-	-	214	-
число: по выданным ссудам и займам и прочими	за 2015 г.	5500	214	-	21 681	-	(21 780)	-	-	X	-	115	-
	за 2014 г.	5520	247	-	20 912	-	(20 945)	-	-	X	-	214	-

Наименование показателя	Период	Код	Остаток на начало года	Изменения за период						Остаток на конец периода
				поступление		погашение	выбыло	перевод из долго- в кратко- срочную задолжен- ность		
				в результате хозяйствен- ных опера- ций (сумма долга по сделке, операции)**	причита- ющиеся проценты, штрафы и иные начисле- ния*****				8	
2	3	4	5	6	7	8	9	10		
1	за 2015 г.	5562	-	-	-	-	-	-	-	-
сы полученные	за 2014 г.	5582	-	-	-	-	-	-	-	-
еты по налогам и	за 2015 г.	5563	2 526	1 273	-	(1 249)	-	-	-	2 550
ам	за 2014 г.	5583	2 265	1 234	-	(973)	-	-	-	2 526
иты	за 2015 г.	5564	171	-	-	-	-	-	-	171
ы	за 2014 г.	5584	171	-	-	-	-	-	-	171
ие	за 2015 г.	5565	-	-	-	-	-	-	-	-
о	за 2014 г.	5585	-	-	-	-	-	-	-	-
	за 2015 г.	5566	2 181	12 479	-	(11 964)	-	-	-	2 696
	за 2014 г.	5586	2 114	3 155	-	(3 088)	-	-	-	2 181
	за 2015 г.	5550	7 211	23 883	-	(24 316)	-	X	-	6 778
	за 2014 г.	5570	7 569	13 034	-	(13 392)	-	X	-	7 211

5.4. Просроченная кредиторская задолженность

Наименование показателя	Код	На 31.12.2015 г.		На 31.12.2014 г.		На 31.12.2013 г.	
		3	4	4	5		
о	2	-	-	-	-	-	-
о	5590	-	-	-	-	-	-
том числе:	5591	-	-	-	-	-	-
дгосрочная	5592	-	-	-	-	-	-
из нее:	5593	-	-	-	-	-	-
по кредитам	5594	-	-	-	-	-	-
займам	5595	-	-	-	-	-	-
том числе:	5596	-	-	-	-	-	-
аткосрочная		-	-	-	-	-	-
из нее:		-	-	-	-	-	-
по кредитам		-	-	-	-	-	-
займам		-	-	-	-	-	-

6. Расходы по обычным видам деятельности (по элементам затрат)

Наименование показателя	Код	За 2015 г.	За 2014 г.
1	2	3	4
Материальные затраты	5610	19 824	17 316
затраты на оплату труда	5620	8 647	8 317
Отчисления на социальные нужды	5630	2 646	2 304
Амортизация	5640	2 878	3 119
Прочие затраты	5650	293	271
Итого по элементам затрат	5660	34 288	31 327
Изменение остатков (прирост [-], уменьшение [+]): незавершенного производства, готовой продукции	5670	215	(660)
Итого расходы по обычным видам деятельности	5600	34 503	30 667

7. Резервы под условные обязательства

Наименование показателя	Код	Остаток на начало года	Начислено	Использовано	Восстановлено	Остаток на конец периода
1	2	3	4	5	6	7
Резервы под условные обязательства - всего	5700	-	-	-	-	-

8. Обеспечения обязательств

Наименование показателя	Код	На 31.12.2015 г.	На 31.12.2014 г.	На 31.12.2013 г.
1	2	3	4	5
Полученные - всего	5800	-	-	-
в том числе: векселя	5801	-	-	-
Имущество, находящееся в залоге	5810	-	-	-
в том числе: объекты основных средств	5811	-	-	-
ценные бумаги и иные финансовые вложения	5812	-	-	-
прочее	5813	-	-	-
Выданные - всего	5820	-	-	-
в том числе: векселя	5821	-	-	-
Имущество, переданное в залог	5830	-	-	-
в том числе: объекты основных средств	5831	-	-	-
ценные бумаги и иные финансовые вложения	5832	-	-	-
прочее	5833	-	-	-

9. Государственная помощь

Наименование показателя		Код	За 2015 г.		За 2014 г.	
1		2	3		4	
Получено бюджетных средств - всего		5900	1 898		429	
в том числе: из федерального бюджета		5901	947		99	
из бюджета субъекта Российской Федерации		5902	601		-	
из местных бюджетов		5903	350		330	
Наименование показателя	Период	Код	На начало года	Получено за год	Возвращено за год	На конец года
1	2	3	4	5	6	7
Бюджетные кредиты - всего	за 2015 г.	5910	-	-	-	-
	за 2014 г.	5920	-	-	-	-
в том числе: из федерального бюджета	за 2015 г.	5911	X	X	X	X
	за 2014 г.	5921	X	X	X	X
из бюджета субъекта Российской Федерации	за 2015 г.	5912	-	-	-	-
	за 2014 г.	5922	-	-	-	-
из местных бюджетов	за 2015 г.	5913	-	-	-	-
	за 2014 г.	5923	-	-	-	-
Наименование показателя	Период	Код	Получено из бюджета		Получено из внебюджетных фондов	
1	2	3	4		5	
Расходы по обычным видам деятельности - всего	за 2015 г.	5930	1 898		-	
	за 2014 г.	5935	429		-	
в том числе: на растениеводство	за 2015 г.	5931	686		-	
	за 2014 г.	5936	99		-	
на животноводство	за 2015 г.	5932	862		-	
	за 2014 г.	5937	-		-	
на прочие цели	за 2015 г.	5933	350		-	
	за 2014 г.	5938	330		-	
Капитальные вложения во внеоборотные активы - всего	за 2015 г.	5940	-		-	
	за 2014 г.	5950	-		-	
в том числе: мелиоративные мероприятия	за 2015 г.	5941	-		-	
	за 2014 г.	5951	-		-	
закладка и выращивание многолетних насаждений	за 2015 г.	5942	-		-	
	за 2014 г.	5952	-		-	
закупка сельхозтехники	за 2015 г.	5943	-		-	
	за 2014 г.	5953	-		-	

Наименование показателя	Период	Код	Получено из бюджета	Получено из внебюджетных фондов
1	2	3	4	5
строительство объектов социальной сферы	за 2015 г.	5944	-	-
	за 2014 г.	5954	-	-
прочие	за 2015 г.	5945	-	-
	за 2014 г.	5955	-	-
Компенсация убытков по чрезвычайным ситуациям (стихийные бедствия, пожары)	за 2015 г.	5960	-	-
	за 2014 г.	5965	-	-

Примечания

*. В случае переоценки в графе "Первоначальная стоимость" приводится текущая рыночная стоимость или текущая (восстановительная) стоимость.

**. Некоммерческая организация графы "Накопленная амортизация" и "Начисленная амортизация" именуется соответственно "Накопленный износ" и "Начисленный износ".

***. Накопленная корректировка определяется как:

разница между первоначальной и текущей рыночной стоимостью - по финансовым вложениям, по которым можно определить текущую рыночную стоимость;


начисленная в течение срока обращения разница между первоначальной стоимостью и номинальной стоимостью - по долговым ценным бумагам, по которым не определяется текущая рыночная стоимость;

величина резерва под обесценение финансовых вложений, созданного на предыдущую отчетную дату, - по финансовым вложениям, по которым не определяется текущая рыночная стоимость

****. Данные раскрываются за минусом дебиторской задолженности, поступившей и погашенной (списанной) в одном отчетном периоде.

*****. Данные раскрываются за минусом кредиторской задолженности, поступившей и погашенной (списанной) в одном отчетном периоде.

Руководитель



Елуфимов Михаил
Валентинович
(расшифровка подписи)

Главный бухгалтер

(подпись)

Ордова Зоя
Капитоновна
(расшифровка подписи)